




Levanger Verdal

Innherred samkommune

Forsøk med tettere
interkommunalt samarbeid



Årsregnskap

2005

Utkjørt 23.03.2006.





	Noter	Regnskap	Reg. budsjett	Oppr.budsjet	Regnskap i fjor
Driftsinntekter					
Brukerbetalinger		971 852	895 000	695 000	0
Andre salgs- og leieinntekter		15 174 842	12 440 000	12 459 000	0
Overføringer med krav til motytelse		29 711 834	14 458 732	9 097 835	0
Rammetilskudd		1 150 000	0	0	0
Andre statlige overføringer		9 880 200	10 299 999	9 802 000	0
Andre overføringer		0	0	0	0
Skatt på inntekt og formue		0	0	0	0
Eiendomsskatt		0	0	0	0
Overføring fra morkommunene	1	129 559 746	125 589 341	112 573 690	0
Sum driftsinntekter		186 448 473	163 683 072	144 627 525	0
Driftsutgifter					
Lønnsutgifter	2	0	0	0	0
Sosiale utgifter	2	0	0	0	0
Kjøp av varer og tj som inngår i tj.produksjon		25 883 212	20 145 147	16 107 990	0
Kjøp av tjenester som erstatter tj.produksjon		139 013 818	133 986 186	119 048 315	0
Overføringer		21 688 427	15 788 128	14 141 220	0
Avskrivninger		0	80 000	0	0
Fordelte utgifter		0	-5 006 000	-4 620 000	0
Sum driftsutgifter		186 585 458	164 993 461	144 677 525	0
Brutto driftsresultat		-136 984	-1 310 389	-50 000	0
Finansinntekter					
Renteinntekter, utbytte og eieruttak		156 899	0	0	0
Mottatte avdrag på utlån		0	300 000	600 000	0
Sum eksterne finansinntekter		156 899	300 000	600 000	0
Finansutgifter					
Renteutgifter, provisjoner og andre fin.utg.		19 915	0	0	0
Avdragsutgifter		0	0	0	0
Utlån		0	150 000	450 000	0
Sum eksterne finansutgifter		19 915	150 000	450 000	0
Resultat eksterne finanstransaksjoner		136 984	150 000	150 000	0
Motpost avskrivninger		0	80 000	0	0
Netto driftsresultat		0	-1 080 389	100 000	0

	Noter	Regnskap	Reg. budsjett	Oppr.budsjet	Regnskap i fjor
Interne finanstransaksjoner					
Bruk av tidligere års regnsk.m. mindreforbruk			0	0	0
Bruk av disposisjonsfond			0	0	0
Bruk av bundne fond			0	1 180 389	0
Bruk av likviditetsreserve			0	0	0
Sum bruk av avsetninger			0	1 180 389	0
Overført til investeringsregnskapet			0	0	0
Dekning av tidligere års regnsk.m. merforbruk			0	0	0
Avsetninger til disposisjonsfond			0	0	0
Avsetninger til bundne fond			0	100 000	0
Avsetninger til likviditetsreserven			0	0	0
Sum avsetninger			0	100 000	0
Regnskapsmessig mer/mindreforbruk			0	0	0

Anskaffelse og anvendelse av midler

	Noter	Regnskap	Reg. budsjett	Oppr.budsjet	Regnskap i fjor
Anskaffelse av midler					
Inntekter driftsdel (kontoklasse 1)		186 448 473	163 683 072	144 627 525	0
Inntekter investeringsdel (kontoklasse 0)		0	0	0	0
Innbetalinger ved eksterne finanstransaksjoner		156 899	300 000	600 000	0
Sum anskaffelse av midler		186 605 372	163 983 072	145 227 525	0
Anvendelse av midler					
Utgifter driftsdel (kontoklasse 1)		186 585 458	169 907 553	149 297 525	0
Utgifter investeringsdel (kontoklasse 0)		0	0	0	0
Utbetaling ved eksterne finanstransaksjoner		19 915	150 000	450 000	0
Sum anvendelse av midler		186 605 372	170 057 553	149 747 525	0
Anskaffelse - anvendelse av midler		0	-6 074 481	-4 520 000	0
Endring i ubrukte lånemidler		0	0	0	0
Endring i arbeidskapital		0	-6 074 481	-4 520 000	0
Avsetninger og bruk av avsetninger					
Avsetninger		0	100 000	100 000	0
Bruk av avsetninger		0	1 180 389	0	0
Til avsetning senere år		0	0	0	0
Netto avsetninger		0	-1 080 389	100 000	0
Int. overføringer og fordelinger					
Interne inntekter mv		0	5 186 000	4 874 000	0
Interne utgifter mv		0	180 000	254 000	0
Netto interne overføringer		0	5 006 000	4 620 000	0





	Regnskap 2005	Regnskap 2004
EIENDELER		
Anleggsmidler	0	0
Herav:		
Faste eiendommer og anlegg	0	0
Utstyr, maskiner og transportmidler	0	0
Utlån	0	0
Aksjer og andeler	0	0
Pensjonsmidler	0	0
Omløpsmidler	4 936 134	0
Herav:		
Kortsiktige fordringer	1 5 345 451	0
Premieavvik	0	0
Aksjer og andeler	0	0
Sertifikater	0	0
Obligasjoner	0	0
Kasse, postgiro, bankinnskudd	-409 317	0
SUM EIENDELER	4 936 134	0
EGENKAPITAL OG GJELD		
Kortsiktig gjeld	4 936 134	0
Herav:		
Kassekredittlån	0	0
Annen kortsiktig gjeld	1 4 936 134	0
Premieavvik	0	0
SUM EGENKAPITAL OG GJELD	4 936 134	0


Verdal, 31. desember 2005.

20. mars 2006.

Revidert, jfr.
revisjonsberetning av 29.03.06


Tove Melgård
oppdragsansvarlig revisor


Rudolf Holmvik
administrasjonssjef


Ingalv Eggen
fagansv. regnskap

Regnskapsskjema 1A - drift

	Noter	Regnskap	Reg. budsjett	Oppr.budsjet	Regnskap i fjor
Skatt på inntekt og formue		0	0	0	0
Ordinært rammetilskudd		1 150 000	0	0	0
Skatt på eiendom		0	0	0	0
Overføring fra morkommunene	1	129 559 746	125 589 341	112 573 690	0
Andre generelle statstilskudd		9 880 200	10 299 999	9 802 000	0
Sum frie disponible inntekter		140 589 946	135 889 340	122 375 690	0
Renteinntekter og utbytte		156 899	0	0	0
Renteutg.,provisjoner og andre fin.utg.		19 915	0	0	0
Avdrag på lån		0	0	0	0
Netto finansinnt./utg.		136 984	0	0	0
Til dekning av tidligere regnsk.m. merforbruk		0	0	0	0
Til ubundne avsetninger		0	0	0	0
Til bundne avsetninger		0	100 000	100 000	0
Bruk av tidligere regnsk.m. mindreforbruk		0	0	0	0
Bruk av ubundne avsetninger		0	0	0	0
Bruk av bundne avsetninger		0	1 180 389	0	0
Netto avsetninger		0	1 080 389	-100 000	0
Overført til investeringsregnskapet		0	0	0	0
Til fordeling drift		140 726 930	136 969 729	122 275 690	0
Sum fordelt til drift (fra skjema 1B)		140 726 930	136 969 729	122 275 690	0
Regnskapsmessig mer/mindreforbruk		0	0	0	0

Regnskapsskjema 1B - drift

	Noter	Regnskap	Reg. budsjett	Oppr.budsjett	Regnskap i fjor
POLITISKE ORGANER		1 168 396	0	0	0
ØKONOMIENHETEN		5 857 537	6 297 677	6 235 191	0
IKT		10 965 171	10 928 701	11 338 960	0
ORGANISASJONSENHETEN		5 979 546	6 917 772	6 738 426	0
KEMNER		3 144 049	3 848 996	3 747 010	0
LANDBRUK / NATURFORVALTNING		3 909 017	4 134 141	3 880 286	0
PLAN / BYGGESAK / OPPMÅLING		1 154 944	2 077 171	1 798 676	0
BARN / FAMILIE		45 584 657	43 404 988	42 372 500	0
HELSE / REHABILITERING		39 219 954	37 215 054	34 372 903	0
SOSIALHJELP		12 575 646	10 194 330	10 652 738	0
SERVICEKONTOR		6 851 920	7 272 796	1 139 000	0
DOKUMENTSENTER		4 316 093	4 678 103	0	0
TOTALT		140 726 930	136 969 729	122 275 690	0



Note 1 Mellomværende Innherred Samkommune og morkommunene

	Regnskap		Budsjett		Overforbruk	
Overført fra Levanger	kr	80 190 531	kr	76 546 870	kr	3 643 661
Overført fra Verdal	kr	49 369 215	kr	47 875 127	kr	1 494 088
	kr	129 559 746	kr	124 421 997	kr	5 137 749

Note 2 Lønn

Lønn er i henhold til grunnavtalen ført i morkommunene.